


KAVELPASPOORT

Situering




Woning

‡ maximaal 3 bouwlagen zijn toegestaan.

‡ maximale bouwhoogte is 12m.



Overig



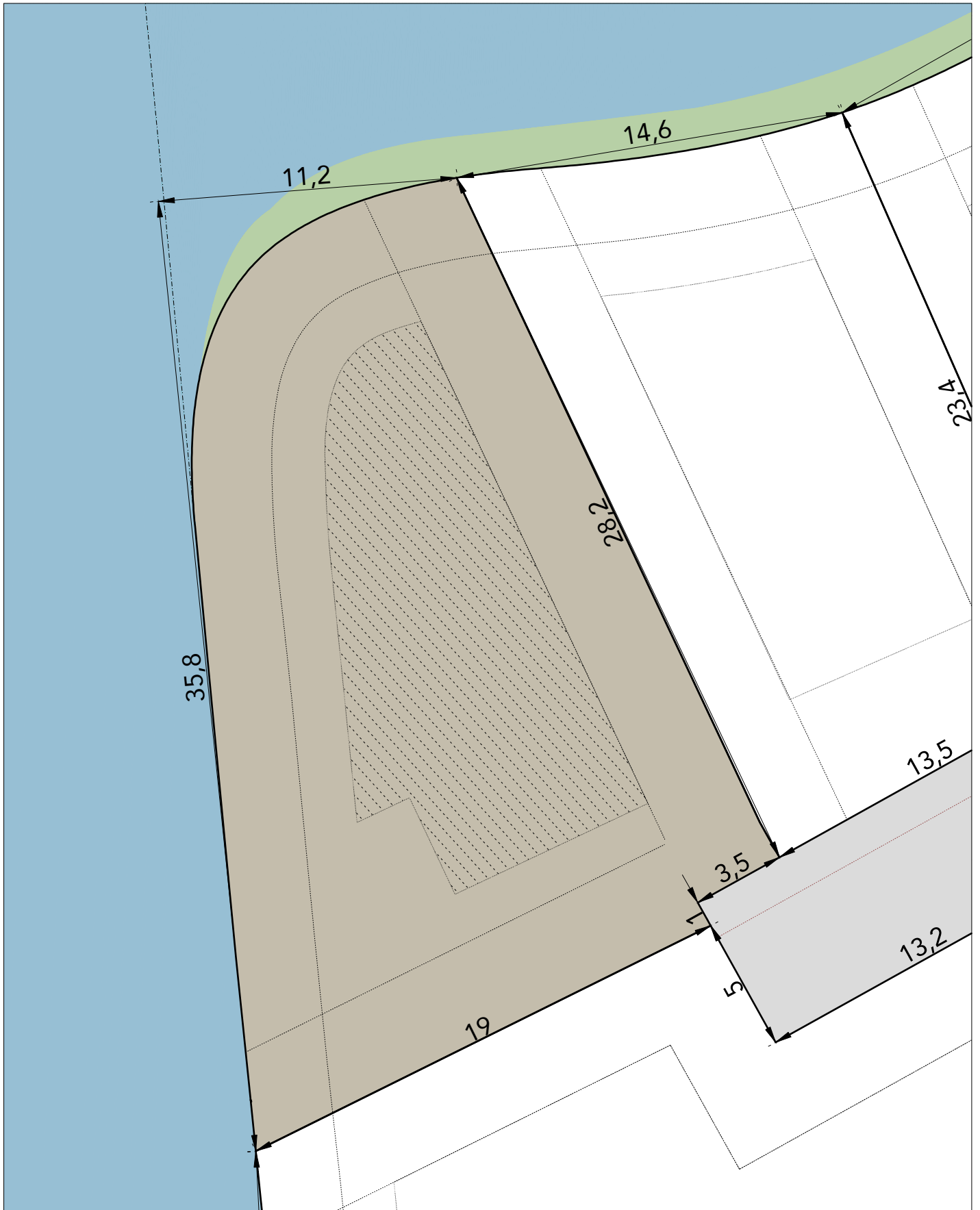
worden gebouwd, op voorwaarde van overeenstemming met de eigenaar van betreffende aangrenzende kavel.

‡ GHRMVEVHVORWGHHPDHHVHDVGHQDE -
 legt, echter niet hoger dat de aangebrachte beschoeiing. Hoogteverschillend tussen tuin en terras dienen in de tuin te worden aangebracht.

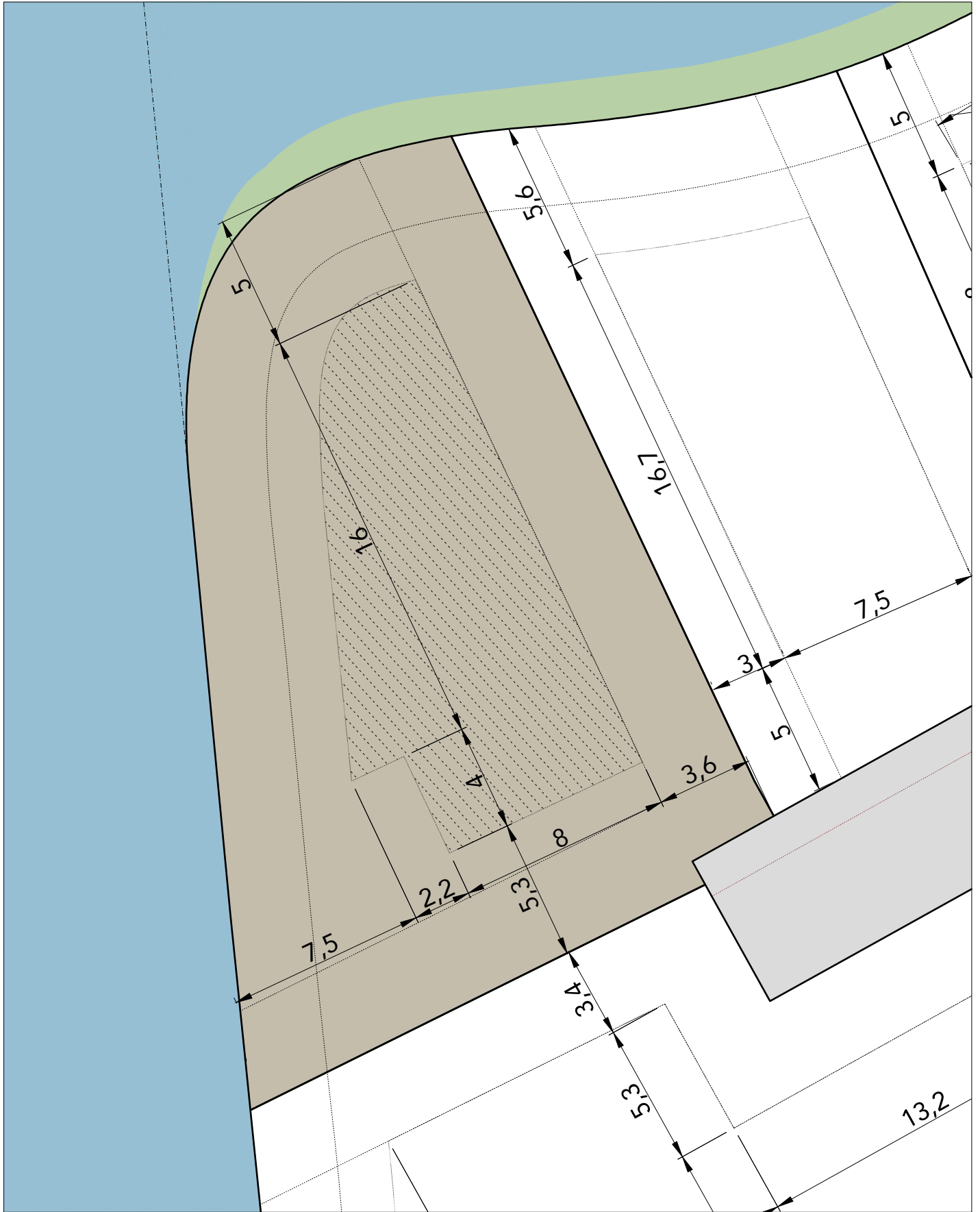
‡ GHGVDVWHDDHHQDQHSDDWVHHQDWDBHQDEOHG -
 VHGHSQDVGDPB2BHHEHNDHHQSDDQVHDVDDVWHHW -
 gestaan. Aan de Gantel is de aanlegplaats voor een vaartuig alleen toegestaan binnen de kavelgrens.

#HWSDBWDRQDDQHW

Beeldkwaliteitplan (zie bijlage) en aan redelijke eisen van welstand (zie welstandsnota Gemeente Westland).



			<p>KAVEL- PASPOORT kavel 21 kavelmaten</p>
--	--	--	---



			<p>KAVEL- PASPOORT kavel 21 bouwvlak</p>
--	--	--	---